



# विश्लेषक प्रस्तुति

अप्रैल 2011

# क्रमिक विकास

1964 - 1976

- संसद के अधिनियम द्वारा भारत के केन्द्रीय बैंक (रिज़र्व बैंक) की सहायक संस्था के रूप में 1964 में स्थापना.
- स्वामित्व 1976 में सरकार को अंतरित
- आईडीबीआई औद्योगिक वित्त और विकास के क्षेत्र में पॉलिसी बैंक रहा है.

1994 - 00

- 49% तक निजी स्वामित्व को अनुमति देने के लिए आईडीबीआई अधिनियम में संशोधन
- 1995 में देशी आईपीओ, सरकारी धारिता घट कर 72%.
- 2000 में पूंजी पुनर्संरचना के बाद सरकारी धारिता घट कर 58.5%

2003 - 06

- बैंकिंग कंपनी के रूप में रूपांतरित करने के लिए दिसंबर 2003 में आईडीबीआई रिपील अधिनियम पारित
- सरकारी स्वामित्व 51% से कम नहीं होगा
- 2 अप्रैल 2005 से आईडीबीआई बैंक लि. का आईडीबीआई लि. में समामेलन
- अक्टूबर 2006 में पूर्ववर्ती यूडब्ल्यूबी समामेलित.

2007- 10

- संपूर्ण नेटवर्किंग (100% कोर बैंकिंग)
- ग्राहक घटकों के आधार पर संगठन की संरचना को नया रूप
- नाम बदल कर आईडीबीआई बैंक लि.
- एसएलआर , सीएमई के विनायमक मानदंड प्राप्त

# अग्रणी डीएफआई के रूप में स्थिति

- दीर्घावधि वित्त प्रदान करने में अग्रणी
  - देश में औद्योगिक एवं बुनियादी संरचना आधार के निर्माण में महत्वपूर्ण भूमिका निभाई
  - निर्मित कुल निवेश - 4000 बिलियन रु (लगभग)(80 बिलियन यूएस डॉलर से अधिक)
  - देशी ऋण सिंडीकेशन में महत्वपूर्ण भूमिका
- ऐसी संस्थाओं को विकसित करने में महत्वपूर्ण भूमिका निभाई जिन्होंने देश के वित्तीय ढांचे को आकार दिया
  - एनएसई - इलेक्ट्रॉनिक स्टॉक एक्सचेंज,
  - एनएसडीएल - सिक्युरिटीज़ डिपॉजिटरी,
  - केयर - रेटिंग एजेंसी ,
  - सेशिल - डिपॉजिटरी सहभागी, ई - स्टैंपिंग आदि.
  - सिडबी - लघु और मध्यम क्षेत्र के उद्योगों के लिए निधि प्रदान करने वाली संस्था
  - एक्विज़म बैंक - निर्यात आयात के लिए वित्त प्रदान करने हेतु बैंक
  - आरसिल - आरिस्त पुनर्संरचना कंपनी
  - नेडफी - उत्तर-पूर्व क्षेत्र के विकास के लिए

## क्रमवार महत्व

- संस्था के बहिर्नियम और अंतर्नियम में विनिर्दिष्ट किए अनुसार हर समय सरकार की शेयरधारिता न्यूनतम 51% रहेगी
- बृहत् आकार और खुदरा आधार
- भविष्य निधि / अधिवर्षिता निधियों द्वारा भारी निवेश
- निरंतर सरकारी सहायता - इक्विटी के अधिमान्य आबंटन के रूप में 3119.04 करोड़ रु का पूंजी निवेश
- अग्रणी डीएफआई के रूप में नामित
- महत्वपूर्ण क्षेत्रों में बड़ी मात्रा में और निरंतर निवेश
  - परियोजना मूल्यांकन / सिंडीकेशन में आंतरिक विशेषज्ञता

# डीएफआई से पूर्ण सेवा दायी बैंक के रूप में रूपांतरण

- सितंबर 2004 में आईडीबीआई अपने पूर्ववर्ती डीएफआई स्वरूप से हट कर सभी प्रकार की बैंकिंग योजनाएं उपलब्ध कराने वाले एक पूर्ण सेवा दायी वाणिज्यिक बैंक के रूप में स्थापित हुआ
- आज आईडीबीआई कॉरपोरेट और रिटेल दोनों ही ग्राहकों का पसंदीदा बैंक बन चुका है.
  - कुशल, तेज और सक्षम प्रौद्योगिकी उन्मुख बैंक के रूप में अपनी जगह बनाई है जो अपने अधिसंख्य सरकारी स्वामित्व के कारण सुरक्षा का अतिरिक्त लाभ प्रदान करता है.
  - रूपांतरण और अपने में दो बैंकों के विलयन के बाद सघन संस्थागत पुनर्रचना की है.
  - न्यूनतम टीएटी और संपूर्ण ग्राहक संतोष सुनिश्चित करने के लिए ग्राहक - केंद्रित वर्टिकल संरचना में कार्य करता है.

# वितरण तंत्र

## • पहुँच

- 816 शाखाएं; 1370 एटीएम
  - 1- विदेशी, 238-मेट्रो, 307-शहरी, 184-अर्ध शहरी और 86-ग्रामीण
  - 548 स्थानों पर उपस्थिति
  - निम्न का नेटवर्क :
    - 60 खुदरा आस्ति केंद्र
    - 31 शहरी एसएमई केंद्र
    - 14 कृषि संसाधन केंद्र
    - 4 क्षेत्रीय संसाधन इकाइयां
    - 22 केंद्रीय समाशोधन इकाइयां
  - देश भर में 6 करेंसी चेस्ट
  - इंटरनेट बैंकिंग
  - 4 क्षेत्रीय और 1 केंद्रीय प्रशिक्षण कॉलेज
- ## • कॉरपोरेट ग्राहक : 3000+
- खुदरा ग्राहक आधार : 5 मिलियन +
- ## • वैश्विक विस्तार योजनाएं
- सिंगापुर में शाखा कार्यालय तथा शंघाई में प्रतिनिधि कार्यालय खोलने की प्रक्रिया प्रारंभ



# परिचालन रूपरेखा

- खुदरा और कॉर्पोरेट ग्राहकों के लिए विभिन्न योजनाएं
  - खुदरा – मूल्य योजित आस्तियों तथा देयता योजनाओं से मुक्त और सशक्त प्रौद्योगिकीय प्लेटफॉर्म से संचालित
  - एसएमई और कृषि कारोबार
  - कॉर्पोरेट – बुनियादी संरचनाओं का वित्त पोषण, परियोजना ऋण, कार्यशील पूंजी ऋण, ऋण सिंडिकेशन और सलाह, कार्बन ऋण कारोबार के लिए वित्तीय सहायता तथा सलाह
  - ट्रेजरी से संबंधित योजनाएं
  - शुल्क आधारित योजनाएं
- एक समेकित कोर बैंकिंग प्रणाली से परिचालन करता है. सभी शाखाएं नेटवर्किंग से जुड़ी हैं.
  - व्यवस्थित रूप से युक्त अद्यतन डेटा सेंटर और डिज़ास्टर रिकवरी सेंटर
  - दिवसांत (ईओडी) प्रोसेसिंग समय में कमी; 100% डेटा उपलब्धता सुनिश्चित
  - मांग पर संपूर्ण बुनियादी संरचना की उपलब्धता जिससे स्केलेबिलिटी सुनिश्चित हो

# विशिष्ट शक्तियां

## विवरण

### कारोबारी शक्तियां

- अधिमान्य कॉरपोरेट बैंकिंग संबंध और परियोजना वित्त तथा बुनियादी संस्थाना क्षेत्र को उधार में अद्वितीय प्रतिष्ठा
- परिष्कृत खुदरा बैंकिंग परिचालन और क्षमता

### दक्ष आकार

- न्यूनतम स्टाफ संख्यावालों में से एक (लगभग 13800 कर्मचारी)
- अच्छा शाखा तंत्र

### विशिष्ट प्रौद्योगिकी

- अद्यतन प्रौद्योगिकी और शत प्रतिशत शाखाओं में उपलब्ध पूर्ण समेकित कोर बैंकिंग समाधान
- सर्वोत्कृष्ट एटीएम और वैकल्पिक चैनल टेक्नोलॉजी

### सुदृढ़ परिचालन

- बैंक-ऑफिस परिचालनों, चेक समाशोधन और ऋण मंजूरी के लिए केंद्रीकृत ऑटोमेटेड और सुदृढ़ परिचालन व्यवस्था
- प्रतिस्पर्धात्मक लागत संरचना

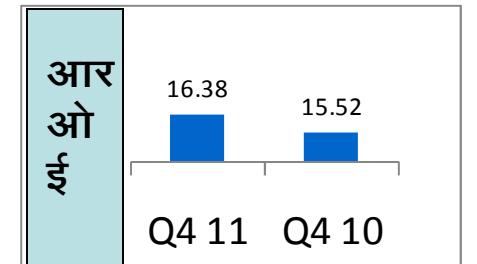
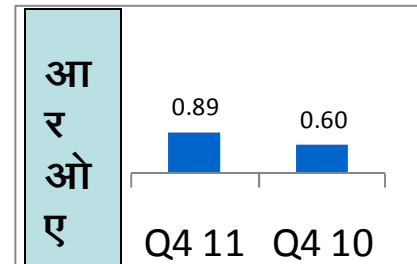
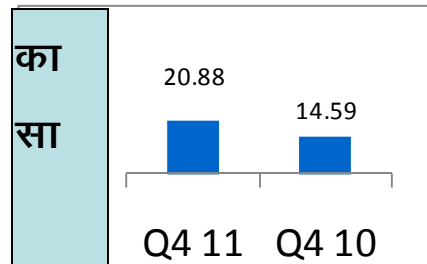
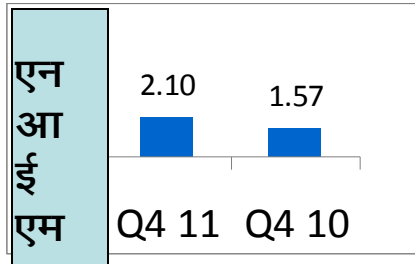
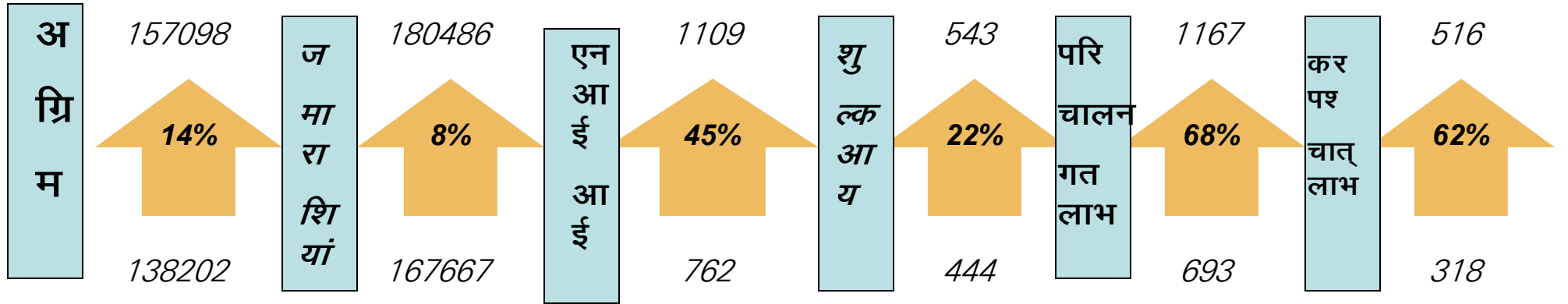
### एकीकरण क्षमता

- दो एकीकरण प्रक्रियाओं के अनुभव के आधार पर अभिग्रहण से मूल्य / सिनर्जी निकाल पाने और तेजी से एकीकृत करने की संस्थागत क्षमता



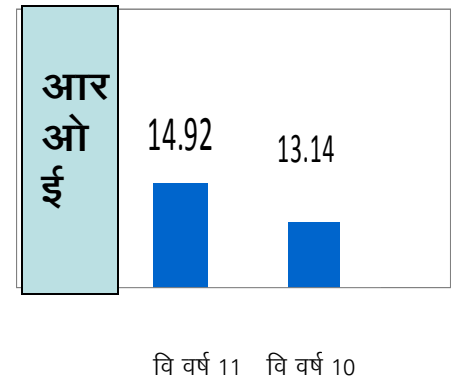
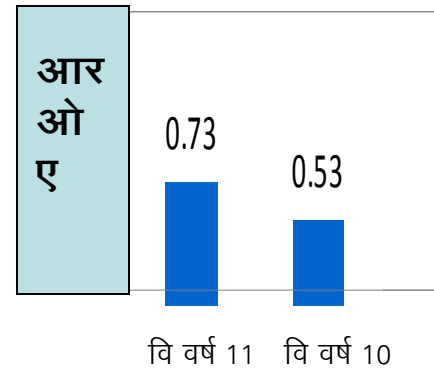
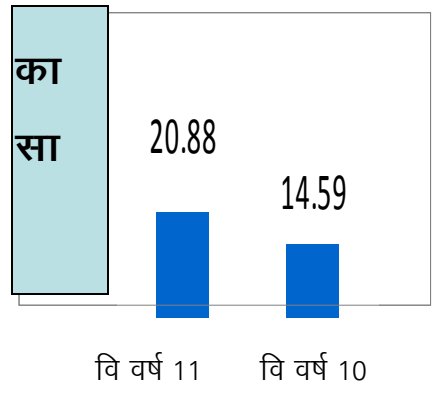
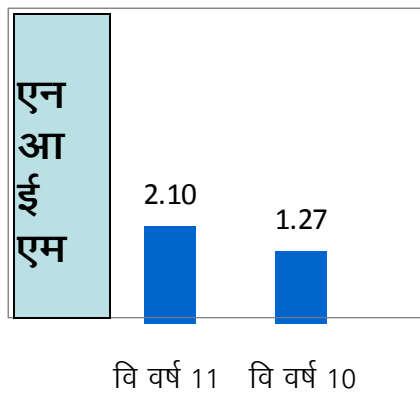
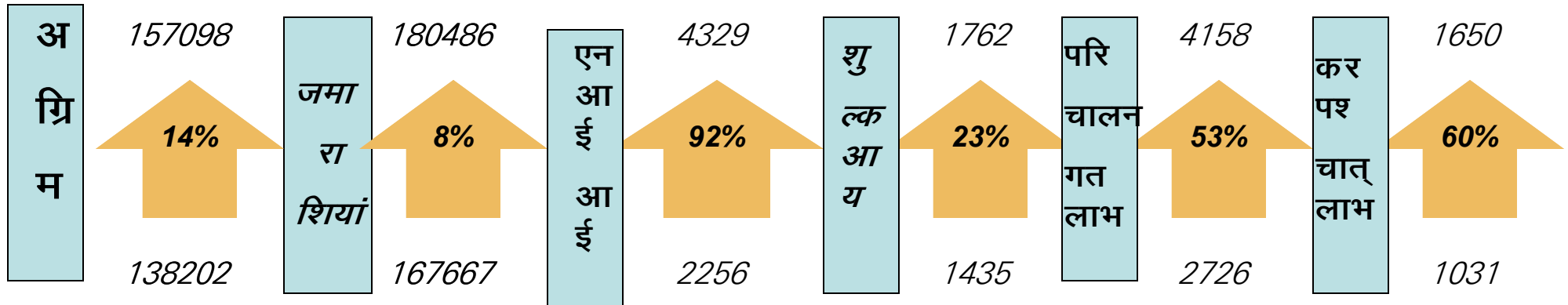
# विशेषताएं

(वि वर्ष 10 की चौथी तिमाही की तुलना में वि वर्ष 11की चौथी तिमाही)



# विशेषताएं

(वि वर्ष 10 की तुलना में वि वर्ष 11)



# लाभ और हानि

(रु. करोड़ में)

ब्योरे	समाप्त तिमाही		समाप्त वर्ष	
	मार्च 11	मार्च 10	मार्च 11	मार्च 10
ब्याज आय	5025	4083	18601	15261
ब्याज व्यय	3917	3321	14272	13005
निवल ब्याज आय	1109	762	4329	2256
अन्य आय	676	545	2084	2302
कुल आय	1784	1307	6413	4558
परिचालन व्यय	617	613	2255	1831
- कर्मचारी लागत	305	286	1046	773
- अन्य परिचालन व्यय	313	328	1208	1058
परिचालन लाभ	1167	693	4158	2726
प्रावधान और आकस्मिकताएं	651	375	2508	1695
- गैर निष्पादक आस्तियां /बट्टे खाते डाली गई आस्तियां	131	398	1255	723
- पुर्नसंरचित आस्तियां	7	47	123	599
- अन्य (निवेश, मानक आस्तियां, आदि)	144	98	499	360
- कर	167	166	735	346
- आस्थगित कर	202	-333	-104	-333
कर पश्चात् लाभ	516	318	1650	1031

## अन्य आय के ब्योरे

( करोड़ रु. में )

ब्योरे	समाप्त तिमाही		समाप्त वर्ष	
	मार्च 11	मार्च 10	मार्च 11	मार्च 10
कमीशन , एक्सचेंज एवं ब्रोकरेज	462	368	1470	1225
निवेश की बिक्री पर लाभ	48	67	143	748
निवेश के पुनर्मूल्यन पर लाभ/(हानि)	4	-8	-20	-52
अचल आस्तियों की बिक्री पर लाभ	-2	-1	-3	-1
फॉरेक्स / डेरेवेटिव पर लाभ	57	26	190	98
सहायक संस्थाओं से लाभांश	0	0	33	18
बट्टे खाते डाले गए मामलों से वसूली	73	37	144	121
अन्य विविध आय	34	56	126	144
<b>कुल *</b>	<b>676</b>	<b>545</b>	<b>2084</b>	<b>2302</b>

* शुल्क आधारित आय	543	444	1762	1435
-------------------	-----	-----	------	------

# परिचालन व्यय के ब्योरे

(करोड रु. में)

ब्योरे	समाप्त तिमाही		समाप्त वर्ष	
	मार्च 11	मार्च 10	मार्च 11	मार्च 10
स्टाफ लागत	305	286	1046	773
किराया, कर और बिजली	58	62	208	178
मुद्रण और लेखन सामग्री	11	8	35	29
विज्ञापन और प्रचार	8	7	46	46
मूल्यहास	29	32	127	91
डाक, तार , फोन आदि	13	23	51	64
मरम्मत और रखरखाव	20	25	96	84
बीमा	35	30	152	114
बैंकिंग व्यय	17	13	57	47
बट्टे खाते डाले गए मामलों से वसूली	0	1	4	4
आउटसोर्सिंग व्यय	45	55	174	153
उधार के लिए शुल्क और अन्य व्यय	8	18	29	74
अन्य व्यय	70	53	229	173
<b>कुल</b>	<b>617</b>	<b>613</b>	<b>2255</b>	<b>1831</b>

# प्रमुख लाभ सूचकांक

ब्योरे	समाप्त तिमाही		समाप्त वर्ष	
	मार्च 11	मार्च 10	मार्च 11	मार्च 10
निवल ब्याज मार्जिन(%)	2.10%	1.57%	2.10%	1.27%
आस्तियों पर प्रतिलाभ (%)	0.89%	0.60%	0.73%	0.53%
इक्विटी पर प्रतिलाभ (%)	16.38%	15.52%	14.92%	13.14%
सभी देयताओं की लागत (%)	6.73%	6.25%	6.31%	6.69%
कुल आस्तियों पर आय (%)	9.80%	8.71%	9.15%	9.03%
मार्जिन (%)	3.07%	2.46%	2.84%	2.34%
निधियों की लागत (%)	7.45%	6.86%	6.94%	7.35%
अर्जक आस्तियों पर प्रतिलाभ (%)	10.05%	8.94%	9.39%	9.29%
कीमत-लागत अंतर (%)	2.60%	2.07%	2.45%	1.94%
कुल निधियों में कम लागतवाली निधियां (%)	20.88%	14.59%	20.88%	14.59%
निवल एनपीए अनुपात (%)	1.06%	1.02%	1.06%	1.02%

# प्रमुख परिचालन सूचकांक

ब्योरे	समाप्त तिमाही		समाप्त वर्ष	
	मार्च 11	मार्च 10	मार्च 11	मार्च 10
कुल आय में गैर-ब्याज आय	11.85%	11.77%	10.07%	13.11%
कार्य कुशलता [लागत - निवल आय]अनुपात	34.60%	46.93%	35.16%	40.18%
कुल आय में स्टाफ व्यय	5.34%	6.17%	5.06%	4.31%
कुल व्यय में स्टाफ व्यय	6.72%	7.26%	6.33%	5.10%
उपरि कार्य कुशलता अनुपात	109.44%	88.80%	92.41%	125.68%

# तुलन पत्र

( करोड़ रु. में )

यथा	31 मार्च 2011	31 मार्च 2010
<b>देयताएं</b>		
पूंजी	985	725
रिज़र्व और अधिशेष	13582	9438
[निवल पूंजी]	12642	8197
जमाराशियां	180486	167667
उधार	51570	47709
अन्य देयताएं और प्रावधान	6755	8033
<b>कुल</b>	<b>253377</b>	<b>233573</b>
<b>आस्तियां</b>		
रिज़र्व बैंक के पास नकदी और शेष	19559	13903
बैंक के पास शेष और मांग पर उपलब्ध राशि	1207	679
निवेश	68269	73345
अग्रिम	157098	138202
अचल आस्तियां [लीज़ आस्तियों सहित]	3037	2997
अन्य आस्तियां	4206	4446
<b>कुल</b>	<b>253377</b>	<b>233573</b>



# गैर निष्पादक आस्तियां

(करोड़ रुपये में)

यथा 31-मार्च-2011	(करोड़ रु.)
सकल अग्रिम	158205
सकल गैर निष्पादक आस्तियां (एनपीए)	2785
सकल अग्रियों में सकल एनपीए का %	1.76
धारित कुल प्रावधान	1107
निवल अग्रिम	157098
निवल एनपीए	1678
निवल अग्रियों में निवल एनपीए का %	1.06
प्रावधान कवरेज अनुपात	39.75
रिज़र्व बैंक के दिशा निर्देशों के अनुसार प्रावधान कवरेज अनुपात	74.66
<b>क्षेत्रवार निवल एनपीए</b>	<b>%</b>
कृषि तथा सहयोगी कार्य	1.57
उद्योग (मायक्रो, लघु, मध्यम एवं बृहद्)	1.95
सेवाएं	0.88
वैयक्तिक ऋण	1.13

## यथा 31 मार्च 2011को एनपीए का सारांश

(करोड़ रु में )

वर्ष के लिए	सकल एनपीए	प्रावधान	निवल एपीए
यथा 01.04.2010	2129	723	1406
विलयन के कारण वृद्धि	30	17	13
वृद्धि (पहली बार बने एनपीए)	1958	1373	585
घटाएं			
(i) उन्नयन	277	71	206
(ii) वसूली	171	50	121
(iii) बट्टे खाते डाले गये	884	884	0
यथा 31.03.2011	<b>2785</b>	<b>1107</b>	<b>1678</b>

# अग्रिम

(करोड़ रु. में)

वर्तिकल	31 मार्च 2011	31 मार्च 2010
कॉरपोरेट	103388	101109
एसएमई	13527	10159
कृषि	10741	8240
रिटेल	29442	18694
<b>कुल</b>	<b>157098</b>	<b>138202</b>

स्वरूप	31 मार्च 2011	31 मार्च 2010
बिल	2659	3074
सीसी, ओडी, डब्ल्यूसीडीएल आदि	33098	20268
मीयादी ऋण	121340	114860
<b>कुल</b>	<b>157098</b>	<b>138202</b>
<b>20 शीर्ष उधारकर्ता</b>	<b>38256</b>	

परिपक्वता अवधि	राशि
6 महीने तक	29226
6 महीने -1वर्ष	7523
1-3 वर्ष	63331
3-5 वर्ष	23375
> 5 वर्ष	33643
<b>कुल</b>	<b>157098</b>

# अग्रिम

(करोड़ रु. में)

उद्योग	बकाया	वचनबद्ध सहायता (एफबी + एनएफबी)
बिजली	23242	33424
खुदरा ऋण	24985	26870
लोहा और इस्पात	15611	23174
सड़क और ब्रिज / बंदरगाह	13027	19683
टेलीकॉम	12162	17752
तेल एवं गैस / पेट्रोलियम उत्पाद	10928	16399
एनबीएफसी	11294	14578
कृषि और सम्बद्ध सेवा कार्य	10694	13932
सामान्य मशीनरी और उपकरण	8006	11593
निर्माण	7962	10306
वस्त्रोद्योग	7256	10151
ट्रेडिंग	4341	7369
धातु उत्पाद	4124	7307
सीमेंट	5796	7105
अन्य बुनियादी संरचाएं	4974	7102
रसायन और रसायन उत्पाद	3371	5473
वाणिज्यिक रियल इस्टेट	3799	5009
गृह निर्माण वित्त कंपनियां	2948	4992
बिजली मशीनरी और उपकरण	3611	4846
उर्वरक	987	4372

# पुर्नसंरचना

( करोड़ रु में)

उद्योग	मार्च -11
धातु उद्योग	2743
बिजली	2383
वस्त्रोद्योग	1512
वायु परिवहन	698
खाद्य एवं पेय पदार्थ	620
अन्य सेवाएं	524
बिजली मशीनरी	387
दूर संचार	331
बुनियादी संरचना	199
हेल्थ केयर	181
रियल इस्टेट	161
मोटर वाहन	156
रसायन और उर्वरक	113
पेपर	100
हीरा उद्योग	96
वित्तीय सेवाएं	90
मुद्रण	72
विविध उद्योग	57
इलेक्ट्रॉनिक्स	38
रिटेल स्टोर	29
आई टी	25
कृषि उद्योग	24
खान और खनन	8
<b>कुल</b>	<b>10547</b>

# निवेश

(करोड़ रु में)

श्रेणी	एचटीएम	एएफएस	एचएफटी	कुल
सरकारी प्रतिभूतियां	44034	3807	636	48477
एसएसएफ प्रतिभूतियां	5541	0	0	5541
शेयर	287	3237	3	3527
डिबेंचर/बांड	232	2135	77	2444
सहायक संस्थाएं/ संयुक्त उद्यम	566	0	0	566
अन्य (सीपी/सीडी/एमएफ) आदि	2065	3390	3316	8771
<b>कुल</b>	<b>52725</b>	<b>12569</b>	<b>4032</b>	<b>69326</b>

## कुछ रणनीतिक निवेशों की सूची

संस्थाएं	%
आईडीबीआई असेट मैनेजमेंट लि.	100.00
आईडीबीआई कैपिटल मार्केट सर्विसेज़ लिमिटेड	100.00
आईडीबीआई इन्टेक लिमिटेड	100.00
आईडीबीआई एमएफ ट्रस्टी कंपनी लि.	100.00
आईडीबीआई फेडरल लाइफ इन्श्योरेंस कंपनी लिमिटेड	48.00
आईडीबीआई ट्रस्टीशिप सर्विसेज़ लिमिटेड	39.78
नेशनल सिक्यूरिटीज़ डिपॉज़िटरी लिमिटेड	30.00
बॉयोटेक कन्सॉर्शियम इंडिया लिमिटेड	27.93
क्रेडिट अनालिसिस एंड रिसर्च लिमिटेड	25.79
सिक्किम इंडस्ट्रियल डेवलपमेंट एंड इन्वेस्टमेंट कॉरपोरेशन लिमिटेड	37.15
मणिपुर इंडस्ट्रियल डेवलपमेंट कॉरपोरेशन लिमिटेड	34.67
नागालैंड इंडस्ट्रियल डेवलपमेंट कॉरपोरेशन लिमिटेड	30.34
जोराम इंडस्ट्रियल डेवलपमेंट कॉरपोरेशन लिमिटेड	27.12
नॉर्थ ईस्टर्न डेवलपमेंट फायनेंस कॉरपोरेशन लिमिटेड	25.00
इंवेस्टर्स सर्विसेज़ ऑफ इंडिया लिमिटेड	24.21
भारतीय लघु उद्योग विकास बैंक	19.21
असेट रीकंस्ट्रक्शन कंपनी (इंडिया) लिमिटेड	19.18
स्टॉक होल्डिंग कॉरपोरेशन ऑफ इंडिया लिमिटेड	18.95
ओटीसी एक्सचेंज ऑफ इंडिया लिमिटेड	17.00
नेपाल डेवलपमेंट बैंक लिमिटेड	10.00
सिक्यूरिटीज़ ट्रेडिंग कॉरपोरेशन ऑफ इंडिया लिमिटेड	6.60
क्लियरिंग कॉरपोरेशन ऑफ इंडिया लिमिटेड	6.50
नेशनल स्टॉक एक्सचेंज ऑफ इंडिया लिमिटेड	5.00
यूनाइटेड स्टॉक एक्सचेंज ऑफ इंडिया लिमिटेड	1.20
पांडिचेरी इंडस्ट्रियल प्रमोशन डेवलपमेंट एंड इन्वेस्टमेंट कॉरपोरेशन लि.	21.14
ईडीसी लिमिटेड	11.43
त्रिपुरा इंडस्ट्रियल डेवलपमेंट कॉरपोरेशन लिमिटेड	11.36

# देयताएं

( करोड़ रु. में )

जमाराशियां	31मार्च 2011	31मार्च 2010
चालू	23742	15673
बचत	13936	8787
मीयादी	142808	143207
<b>कुल</b>	<b>180486</b>	<b>167667</b>

उधार	31मार्च 2011	31मार्च 2010
टियर I	3839	3594
अपर टियर II	4286	3286
लोअर टियर II	6837	5819
फ्लेक्सी बांड	493	7759
ओम्नी बांड	15479	10687
पुनर्वित्त/उधार	12002	12806
एसएलआर बांड	1177	2243
भारत के बाहर	8633	3758
<b>कुल</b>	<b>51570</b>	<b>47709</b>



धन्यवाद