



विश्लेषक के लिए प्रस्तुति

अक्टूबर 2012

# क्रमिक विकास

1964-1976

- संसद के अधिनियम द्वारा भारत के केन्द्रीय बैंक (रिजर्व बैंक) की सहायक संस्था के रूप में 1964 में स्थापना.
- स्वामित्व 1976 में सरकार को अंतरित
- आईडीबीआई औद्योगिक वित्त और विकास के क्षेत्र में पॉलिसी बैंक रहा है.

1994-00

- 49% तक निजी स्वामित्व को अनुमति देने के लिए आईडीबीआई अधिनियम में संशोधन
- 1995 में देशी आईपीओ, सरकारी धारिता घट कर 72%.
- 2000 में पूंजी पुनर्संरचना के बाद सरकारी धारिता घट कर 58.5%

2003 - 06

- बैंकिंग कंपनी के रूप में रूपांतरित करने के लिए दिसंबर 2003 में आईडीबीआई रिपील अधिनियम पारित.
- सरकारी स्वामित्व 51% से कम नहीं होगा
- 2 अप्रैल 2005 से आईडीबीआई बैंक लि. का आईडीबीआई लि. में समामेलन
- अक्टूबर 2006 में पूर्ववर्ती यडब्ल्यूबी समामेलित

2007- 10

- सम्पूर्ण नेटवर्किंग (100% कोर बैंकिंग)
- ग्राहक घटकों के आधार पर संगठन की संरचना को नया रूप
- नाम बदलकर आईडीबीआई बैंक लि.
- एसएलआर, सीएमई के विनियामक मानदंड प्राप्त

# अग्रणी डीएफआई के रूप में स्थिति

- दीर्घावधि वित्त प्रदान करने में अग्रणी
  - देश में औद्योगिक एवं बुनियादी संरचना आधार के निर्माण में महत्वपूर्ण भूमिका निभाई
  - निर्मित कुल निवेश - 4000 बिलियन रु (लगभग)(80 बिलियन यूएस डॉलर से अधिक)
  - देशी ऋण सिंडिकेशन में महत्वपूर्ण भूमिका
- ऐसी संस्थाओं को विकसित करने में महत्वपूर्ण भूमिका निभाई जिन्होंने देश के वित्तीय ढांचे को आकार दिया
  - एनएसई - इलेक्ट्रॉनिक स्टॉक एक्सचेंज,
  - एनएसडीएल - सिक्युरिटीज़ डिपॉजिटरी,
  - केयर - रेटिंग एजेंसी,
  - सेशिल - डिपॉजिटरी सहभागी, ई - स्टैम्पिंग आदि.
  - सिडबी - लघु और मध्यम क्षेत्र के उद्योगों के लिए निधि प्रदान करने वाली संस्था
  - एक्विजम बैंक- निर्यात आयात के लिए वित्त प्रदान करने हेतु बैंक
  - आरसिल - आस्ति पुनर्संरचना कंपनी
  - नेडफी - उत्तर-पूर्व क्षेत्र के विकास के लिए

# वितरण तंत्र

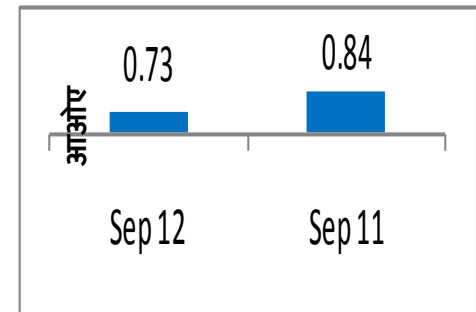
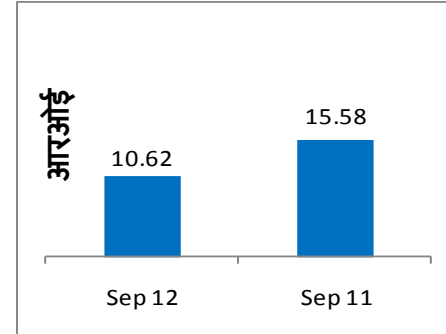
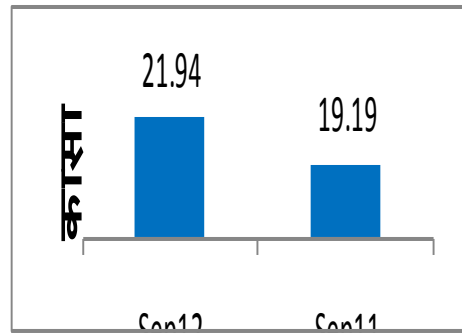
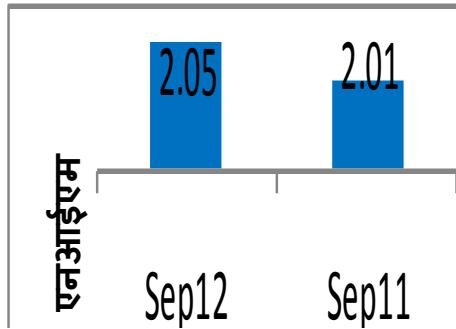

## • पहुँच

- 998 शाखाएं; 1591 एटीएम
  - 1- अंतर्राष्ट्रीय, 268-मेट्रो, 377 शहरी, 244-अर्द्ध शहरी और 108 ग्रामीण
  - 678 स्थानों पर उपस्थिति
  - निम्न का नेटवर्क :
    - 72 खुदरा आस्ति केंद्र
    - 33 एमएसएमई केंद्र
    - 22 कृषि संसाधन केंद्र
    - 6 क्षेत्रीय संसाधन इकाइयां
    - 25 केंद्रीय समाशोधन इकाइयां
  - देश भर में 7 करेंसी चेस्ट
  - इंटरनेट बैंकिंग
  - 4 क्षेत्रीय और 1 केंद्रीय प्रशिक्षण कॉलेज
- ## • कॉरपोरेट ग्राहक : 3000+
- खुदरा ग्राहक आधार : 6.5 मिलियन +
- ## • वैश्विक विस्तार योजनाएं
- सिंगापुर में शाखा कार्यालय तथा शंघाई में प्रतिनिधि कार्यालय खोलने की प्रक्रिया प्रारंभ



# विशेषताएं

(वि वर्ष 12 की दूसरी तिमाही की तुलना में वि वर्ष 13 की दूसरी तिमाही) (करोड़ रु. में)



# तुलन पत्र

(करोड़ में)

यथा	30 सितंबर 12	30 सितंबर 11
<b>देयताएं</b>		
पूंजी	1278	985
रिजर्व और अधिशेष	18993	14413
[निवल पूंजी]	18455	13493
जमाराशियां	180087	174441
उधार	54960	52915
अन्य देयताएं और प्रावधान	8215	7197
<b>कुल</b>	<b>263535</b>	<b>249951</b>
<b>आस्तियां</b>		
रिजर्व बैंक के पास नकदी और शेष	13703	15040
बैंक के पास शेष और मांग पर उपलब्ध राशि	5494	1481
निवेश	69476	69941
अग्रिम	166370	155475
अचल आस्तियां [लीज़ आस्तियों सहित]	2982	3058
अन्य आस्तियां	5510	4955
<b>कुल</b>	<b>263535</b>	<b>249951</b>

# लाभ और हानि

(करोड़ में)

ब्योरे	समाप्त तिमाही		समाप्त छमाही	
	सितंबर -12	सितंबर -11	सितंबर -12	सितंबर -11
ब्याज आय	6197	5812	12467	11441
ब्याज व्यय	4948	4690	9947	9167
निवल ब्याज आय	1249	1122	2520	2274
अन्य आय	683	471	1203	893
कुल आय	1932	1593	3723	3168
परिचालन व्यय	753	595	1411	1147
- कर्मचारी लागत	386	266	703	510
- अन्य परिचालन व्यय	366	329	708	638
परिचालन लाभ	1180	998	2312	2020
प्रावधान और आकस्मिकताएं	696	482	1401	1169
- गैर निष्पादक आस्तियां	292	92	669	452
- बट्टे खाते डाली गई आस्तियां	6	91	11	92
- पुनर्संचित आस्तियां	184	15	274	26
- अन्य (निवेश, मानक आस्तियां, आदि)	13	114	51	160
- कर	201	170	396	440
कर पश्चात लाभ	484	516	911	851

# अन्य आय के ब्योरे

( करोड़ में )

ब्योरे	समाप्त तिमाही		समाप्त छमाही		समाप्त वि वर्ष
	सितंबर 12	सितंबर 11	सितंबर 12	सितंबर 11	मार्च 12
कमीशन, एकसर्चेंज एवं ब्रोकरेज	516	343	884	634	1531
निवेश की बिक्री पर लाभ	20	63	35	121	188
निवेश के पुनर्मूल्यन पर लाभ/(हानि)	13	-26	44	-70	-39
अचल आस्तियों की बिक्री पर लाभ	0	0	0	-1	-2
फॉरेक्स / डेरिवेटिव पर लाभ	40	24	85	65	172
सहायक संस्थाओं से लाभांश	2	4	2	4	18
बट्टे खाते डाले गए मामलों से वसूली	38	27	72	67	142
अन्य विविध आय	54	35	79	73	102
<b>कुल</b>	<b>683</b>	<b>471</b>	<b>1203</b>	<b>893</b>	<b>2112</b>
शुल्क आधारित आय	566	364	983	702	1715



# परिचालन व्यय के ब्योरे

(करोड़ में)

ब्योरे	समाप्त तिमाही		समाप्त छमाही	
	सितंबर 12	सितंबर 11	सितंबर 12	सितंबर 11
स्टाफ लागत	386	266	703	510
किराया, कर और बिजली	62	51	125	91
मुद्रण और लेखन सामग्री	11	8	20	18
विज्ञापन और प्रचार	2	7	5	23
मूल्यहास	26	31	55	58
डाक, तार, फोन आदि	18	19	31	40
मरम्मत और रखरखाव	38	30	74	58
आउटसोर्सिंग व्यय	42	41	70	81
अन्य व्यय	168	142	328	268
<b>कुल</b>	<b>753</b>	<b>595</b>	<b>1411</b>	<b>1147</b>

# प्रमुख अनुपात

ब्योरे	समाप्त तिमाही		समाप्त छमाही	
	सितंबर 12	सितंबर 11	सितंबर 12	सितंबर 11
निवल ब्याज मार्जिन	2.05%	2.01%	2.07%	2.04%
आस्तियों पर प्रतिलाभ	0.73%	0.84%	0.68%	0.69%
इक्विटी पर प्रतिलाभ	10.62%	15.58%	10.40%	13.03%
सभी देयताओं की लागत	7.46%	7.60%	7.43%	7.42%
कुल आस्तियों पर आय	10.37%	10.17%	10.21%	9.99%
मार्जिन	2.91%	2.58%	2.78%	2.57%
निधियों की लागत	8.41%	8.40%	8.42%	8.22%
अर्जक आस्तियों पर प्रतिलाभ	10.65%	10.42%	10.48%	10.22%
कीमत-लागत अंतर	2.24%	2.02%	2.06%	2.00%
कुल निधियों में गैर ब्याज आय	9.92%	7.49%	8.80%	7.24%
दक्षता [लागत - निवल आय] अनुपात	38.95%	37.34%	37.90%	36.22%
कुल आय में स्टाफ व्यय	5.62%	4.23%	5.14%	4.13%
कुल व्यय में स्टाफ व्यय	6.78%	5.03%	6.19%	4.94%
ओवरहेड दक्षता अनुपात	90.73%	79.13%	85.24%	77.85%

# तुलन पत्र अनुपात

(करोड़ में)

	30 सितंबर 2012	30 सितंबर 2011
कुल कारोबार [ जमा + अग्रिम] (करोड़ रुपये)	346457	329916
कुल जमा राशियों में बचत बैंक जमा	10.98%	8.72%
कुल जमा राशियों में चालू खाता जमा	10.95%	10.47%
कुल जमा राशियों में मीयादी जमा	78.06%	80.81%
बही मूल्य - रु	144.36	137.04
कुल आस्तियों में तुलन पत्र से इतर मदों का योग	61.39%	60.04%
कुल बाहरी देयताओं की तुलना में अपनी निधियां	7.85%	5.93%
टियर एक पूंजी	17673	15499
टियर दो पूंजी	12878	11126
कुल पूंजी	30551	26625
कुल जोखिम भारित आस्तियां	219569	199597
कुल आस्तियों की तुलना कुल जोखिम भारित आस्ति	83.32%	79.71%
सीआरएआर (कुल)	13.91%	13.34%
सीआरएआर - टियर I	8.05%	7.77%
सीआरएआर - टियर II	5.86%	5.57%
<b>खातों की संख्या</b>		
(i) बचत खाता	6078931	5259611
(ii) चालू खाता	451611	435769
(iii) मीयादी जमा	1755948	1253633

ब्योरे	सितंबर 12	सितंबर 11
सकल अग्रिम	169359	157364
सकल एनपीए	5848	3889
सकल अग्रिमों के % रूप में सकल एनपीए	3.45	2.47
कुल धारित प्रावधान	2453*	1446
निवल अग्रिम	166370	155917
निवल एनपीए	3395	2443
निवल अग्रिमों के % रूप में निवल एनपीए	2.04	1.57
प्रावधान कवरेज अनुपात	43.86	37.19
रिज़र्व बैंक के दिशानिर्देशों के अनुसार प्रावधान कवरेज अनुपात	65.81	70.05

\*पुनर्संचित एनपीए खातों के लिए एनपीवी घाटे सहित

\*\*प्रतिचक्रीय प्रोविजनिंग बफर सहित

क्षेत्रीय निवल एनपीए	%
कृषि एवं सहबद्ध गतिविधियां	4.30
उद्योग (सूक्ष्म, लघु, मझोले, बृहत)	2.24
सेवाएं	1.80
व्यक्तिगत लोन	0.70

# यथा 30 सितंबर 2012 को एनपीए का सारांश

(करोड़ में)

तिमाही के लिए	सकल एनपीए	एनपीए प्रावधान /एनपीवी घाटे	निवल एनपीए
यथा 01.07.2012	5496	2018	3478
वृद्धि (पहली बार बने एनपीए)	624	520	103
घटाएँ :			
(i) उन्नयन	202	44	158
(ii) वसूली	64	36	28
(iii) बट्टे खाते डाले गये	6	6	0
<b>यथा 30.09.2012</b>	<b>5848</b>	<b>2453</b>	<b>3395</b>

# यथा 30 सितंबर 2012 को एनपीए का वर्गीकरण

(करोड़ में)

ब्योरे	सकल एनपीए	एनपीए प्रावधान	एनपीवी घाटे	निवल एनपीए	सकल एनपीए के प्रावधान का %
उप मानक आस्तियां	2777	555	103	2119	19.99
संदेहपूर्ण आस्तियां	2939	1622	41	1276	55.19
हानि आस्तियां	132	132	0	0	100.00
<b>कुल *</b>	<b>5848</b>	<b>2310</b>	<b>144</b>	<b>3395</b>	<b>39.49</b>

\*प्रतिचक्रीय प्रोविजनल बफर को छोड़कर

वर्तिकल	30 सितंबर 2012	30 सितंबर 2011
आईसीजी	33147	28230
सीबीजी	85401	79430
कृषि	11484	10815
पीबीजी	31930	27234
एमएसएमई	4408	10209
<b>कुल</b>	<b>166370</b>	<b>155917</b>

स्वरूप	30 सितंबर 12	30 सितंबर 11
बिल	4134	2935
सीसी, ओडी, डबल्यूसीडीएल आदि	39429	35007
मीयादी ऋण - अन्य	122808	117534
<b>कुल</b>	<b>166370</b>	<b>155475</b>
<b>20 उच्चतम उधारकर्ता</b>	<b>29501</b>	

परिपक्वता अवधि	राशि
6 महीने तक	30517
6 महीने - 1 वर्ष	9353
1 वर्ष- 3 वर्ष	69235
3वर्ष - 5 वर्ष	20561
> 5 वर्ष	36704
<b>कुल</b>	<b>166370</b>

उद्योग	बकाया			वचनबद्ध सहायता		
	एफबी	एनएफबी	कुल	एफबी	एनएफबी	कुल
बिजली	17688	13022	30710	26100	17943	44043
होम लोन	23615	0	23615	25155	0	25155
लोहा और इस्पात	11242	5312	16554	15495	7887	23382
तेल एवं गैस / पेट्रोलियम उत्पाद	8588	6477	15065	10689	11935	22624
सड़क और पुल / बंदरगाह	6695	6189	12884	9369	8712	18081
एनबीएफसी	10260	256	10516	13373	790	14163
निर्माण	2826	7301	10127	4094	9256	13350
टेलिकॉम	7384	2329	9713	8912	4453	13365
अन्य बुनियादी संरचनाएँ	3479	4915	8394	4647	7020	11667
कृषि और सम्बद्ध सेवा कार्य	7882	444	8327	12667	515	13181
वस्त्रोद्योग	5783	1450	7233	9528	2265	11792
सामान्य मशीनरी और उपकरण	2293	4919	7212	3936	7148	11085
सीमेंट	5009	907	5916	5972	1311	7283
धातु और धातु उत्पाद (बुनियादी लोहा और इस्पात के उत्पादन के अतिरिक्त)	2584	2913	5497	5028	5557	10585
ट्रेडिंग	1528	2487	4014	5532	3886	9418
रसायन और रसायन उत्पाद	1910	2023	3933	3257	3550	6807
उर्वरक	711	3207	3918	987	6550	7537
वाणिज्यिक रियल इस्टेट	3274	521	3795	3726	631	4357
बिजली मशीनरी और उपकरण	1152	2460	3612	1867	3964	5831
परिवहन - नियंत्रित ब्याज दर	2276	626	2902	2541	660	3200
<b>कुल</b>	<b>126179</b>	<b>67759</b>	<b>193938</b>	<b>172874</b>	<b>104033</b>	<b>276907</b>



# यथा 30 सितंबर 2012 को पुनर्संचित अग्रिमों का सारांश

(करोड़ में)

ब्योरे	पीए	एनपीए	कुल
सकल	10758	2315	13073
घटाएँ: एफआईटीएल प्रावधान	521	18	539
<b>कुल</b>	<b>10237</b>	<b>2297</b>	<b>12534</b>

# पुनर्संरचना

(करोड़ में)

उद्योग	बकाया	एफआईटीएल प्रावधान	निवल बकाया
कृषि उद्योग	346	3	343
वायु परिवहन	1629	66	1563
जल कृषि	82	0	82
सीमेंट	108	4	104
सेरामिक उद्योग	48	0	48
रसायन और उर्वरक	104	0	104
डेयरी फार्म और पॉल्ट्री	2	0	2
शिक्षा	64	1	64
बिजली मशीनरी	358	14	344
बिजली	3107	173	2934
इलेक्ट्रॉनिक्स	211	0	211
मनोरंजन	39	0	39
वित्तीय सेवाएं	5	0	5
खाद्य एवं पेय पदार्थ	928	81	848
ग्लास उत्पाद	17	0	17
हेल्थ केयर	24	0	24
होटल	46	1	46
बुनियादी संरचना	1181	26	1155
आई टी	223	2	221

# पुनर्संरचना

(करोड़ में)

उद्योग	बकाया	एफआईटीएल प्रा.	निवल बकाया
आभूषण उद्योग	31	0	31
धातु उद्योग	899	39	860
प्रकाशन	276	13	263
खान और खनन	16	1	15
विविध उद्योग	23	2	21
मोटर वाहन	45	0	45
तेल की खोज	97	0	97
अन्य सेवाएं	37	1	36
पेपर	59	0	59
औषध उद्योग	348	13	336
प्लास्टिक उत्पाद	37	0	37
रियल इस्टेट	93	0	93
रिटेल स्टोर	23	0	23
रबड़	5	0	5
पोत निर्माण	234	0	234
दूरसंचार	1351	83	1267
वस्त्रोद्योग	960	17	943
इमारती लकड़ी	1	0	1
परिवहन सेवाएं	15	0	15
<b>कुल जोड़</b>	<b>13073</b>	<b>539</b>	<b>12534</b>

# यथा 30 सितंबर 2012 को पुनर्संचित अग्रिमों में से पीए के लिए एनपीए

(करोड़ में)

उद्योग	बकाया	एफआईटीएल प्रा.	निवल बकाया
कृषि उद्योग	102	1	102
वायु परिवहन	807	0	807
सीमेंट	1	0	1
रसायन और उर्वरक	3	0	3
शिक्षा	18	0	18
बिजली	137	0	137
इलेक्ट्रॉनिक्स	164	0	164
मनोरंजन	5	0	5
खाद्य एवं पेय पदार्थ	136	4	132
ग्लास विनिर्माण	17	0	17
हेल्थ केयर	3	0	3
होटल	15	0	15
बुनियादी संरचना	61	0	61
धातु उद्योग	287	2	284
खान और खनन	10	0	10
विविध उद्योग	3	0	3
मोटर वाहन	22	0	22
अन्य सेवाएं	5	0	5
पेपर	1	0	1
औषध उद्योग	2	0	2
रियल इस्टेट	88	0	88
रिटेल स्टोर	8	0	8
रबड़	1	0	1
दूरसंचार	13	0	13
वस्त्रोद्योग	233	6	227
<b>कुल जोड़</b>	<b>2141</b>	<b>13</b>	<b>2128</b>

# निवेश

(करोड़ में)

श्रेणी	एचटीएम	एएफएस	एचएफटी	कुल
सरकारी प्रतिभूतियां	47073	2012	670	49755
एसएसएफ प्रतिभूतियां	5241	0	0	5241
शेयर (इक्विटी)	0	2528	10	2538
शेयर (प्रिफरेंस)	0	922	0	922
डिबेंचर/बॉण्ड	20	2270	0	2290
सहायक संस्थाएं/ संयुक्त उद्यम	621	0	0	621
प्रतिभूति रसीद	0	71	0	71
अन्य (सीपी/सीडी/एमएफ) आदि	5226	1085	1727	8038
<b>कुल</b>	<b>58181</b>	<b>8888</b>	<b>2407</b>	<b>69476</b>

# कुछ रणनीतिक निवेशों की सूची

संस्थाएं	%
आईडीबीआई एमएफ ट्रस्टी कंपनी लि.	100.00
आईडीबीआई इन्टेक लिमिटेड	100.00
आईडीबीआई कैपिटल मार्केट सर्विसेज लिमिटेड	100.00
आईडीबीआई असेट मैनेजमेंट लि.	66.67
आईडीबीआई ट्रस्टीशिप सर्विसेज लिमिटेड	54.70
आईडीबीआई फेडरल लाइफ इन्श्योरेंस कंपनी लिमिटेड	48.00
नेशनल सिक्युरिटीज़ डिपॉजिटरी लिमिटेड	30.00
बायोटेक कंसॉलेशियम इंडिया लिमिटेड	27.93
क्रेडिट अनालिसिस एंड रिसर्च लिमिटेड	25.79
आईडीबीआई इंफ्राफिन लिमिटेड	100.00
नॉर्थ ईस्टर्न डेवलपमेंट फायनेंस कार्पोरेशन लिमिटेड	25.00
इन्वेस्टर्स सर्विसेज ऑफ इंडिया लिमिटेड	24.21
भारतीय लघु उद्योग विकास बैंक	19.21
असेट रीकंस्ट्रक्शन कंपनी (इंडिया) लिमिटेड	19.18
स्टॉक होल्डिंग कार्पोरेशन ऑफ इंडिया लिमिटेड	18.95
ओटीसी एक्सचेंज ऑफ इंडिया लिमिटेड	17.00
नेपाल डेवलपमेंट बैंक लिमिटेड	10.00
यूनिवर्सल कमोडिटी एक्सचेंज लिमिटेड	10.00
कोर्डेक्स इंडिया प्राइवेट लिमिटेड	7.14
एसटीसीआई फायनांस लिमिटेड (सिक्युरिटीज ट्रेडिंग कार्पोरेशन ऑफ इंडिया लिमिटेड)	6.60
क्विलयरिंग कार्पोरेशन ऑफ इंडिया लिमिटेड	6.50
नेशनल स्टॉक एक्सचेंज ऑफ इंडिया लिमिटेड	5.00
यूनाइटेड स्टॉक एक्सचेंज ऑफ इंडिया लिमिटेड	0.97
सेंट्रल रजिस्टरी ऑफ सिक्युरिटाइजेशन असेट रीकंस्ट्रक्शन एंड सिक्युरिटीज इंस्ट्रूमेंट ऑफ इंडिया	0.90
आईडीबीआई इंफ्राफिन, जिसने बुनियादी संरचना विकास फंड में पहले से ही निवेश किया है, अभी सार्वजनिक क्षेत्र के बैंकों द्वारा इक्विटी निवेश हेतु रिजर्व बैंक के अनुमोदन के इंतजार में है. इसके बाद आईडीबीआई का इक्विटी निवेश 30% हो	

जगप्रभा

# देयताएं

(करोड़ में)

जमाराशियाँ	30 सितंबर 12	30 सितंबर 11
चालू	19726	18265
बचत	19781	15216
मीयादी	140580	140960
<b>कुल</b>	<b>180087</b>	<b>174441</b>

उधार	30 सितंबर 12	30 सितंबर 11
टियर I	1709	3839
अपर टियर II	4286	4286
लोअर टियर II	8791	7287
फ्लेक्सी बांड	263	487
ओम्नी बांड	13425	14871
पुनर्वित्त / उधार	11379	12689
एसएलआर बांड	0	827
भारत के बाहर	15108	8629
<b>कुल</b>	<b>54960</b>	<b>52915</b>

परिपक्वता अवधि	राशि
6 महीने तक	76437
6 महीने - 1 वर्ष	40944
1 - 3 वर्ष	64628
3 - 5 वर्ष	18878
> 5 वर्ष	34161
<b>कुल</b>	<b>235048</b>

धन्यवाद